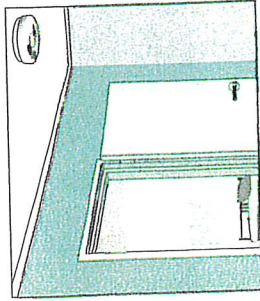


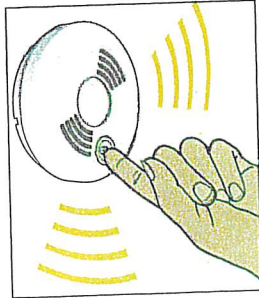
Skydda dig mot brand

Brandvarnare räddar liv

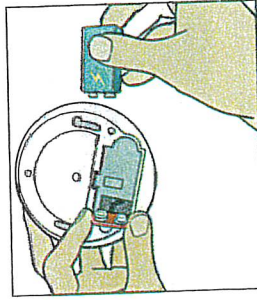
Sätt upp brandvarnare hemma. Brandvarnare larmar snabbt om det börjar brinna. Då hinner du släcka branden eller ta dig ut om det behövs. Ha minst en brandvarnare på varje våning.



Brandvarnaren ska sitta i taket.



Testa brandvarnaren varje månad genom att trycka på testknappen.



Byt batteri i brandvarnaren om den inte fungerar när du testar den eller om den börjar pipa ofta.

Rädda – Varna – Larma – Släck


Gör rätt när det brinner och rädda liv

1. Rädda. 2. Varna. 3. Larma. 4. Släck.


Gör i den ordningen om du upptäcker att det brinner. Ibland kan det vara bättre att göra det som behövs i en annan ordning. Om ni är fler kan ni hjälpas åt.



Rädda och varna andra som kan vara i fara.

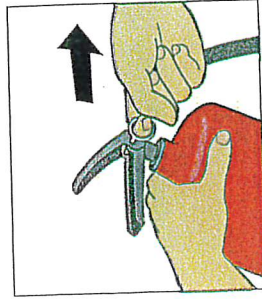


Ring 112 och larma om branden. Berätta vad som har hänt, om någon är skadad, var hjälpen behövs och vem du är som ringer.



Släck branden om du tror att du klarar det.

Så här använder du en brandsläckare



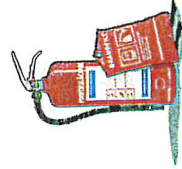
Dra ut säkringen som bilden visar.



Sikta med slangen mot botten på elden.



Tryck ner handtaget och spruta på elden.




Köp en brandsläckare

En brand växer fort och blir stor. Men med en brandsläckare kan du försöka släcka en liten brand själv. En pulverläckare med 6 kilo pulver är bäst att ha hemma. En brandfilt är också bra att ha. Den kan du lägga över elden för att släcka.

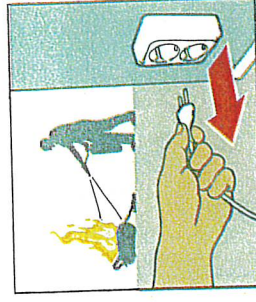
Släck branden så här



När det brinner i en kastrull: Lägg på locket eller en brandfilt för att kväva elden. Använd aldrig vatten när det brinner på spisen. Vattnet får elden att spridas.



När det brinner i någons kläder: Försök att lägga ner personen. Kväv elden med en brandfilt eller något liknande. Börja släcka vid huvudet och fortsätt neråt.



När det brinner i elektriska apparater: Dra först ur kontakten. Kväv elden med brandfilt eller vatten. Med en pulverläckare kan du släcka direkt utan att dra ur kontakten.


Stäng dörren – röken dödar

Stäng in branden

Se först till att alla kommer ut. Stäng dörren till rummet eller lägenheten där det brinner. Det stoppar branden och röken från att spridas.



Om du inte kan släcka elden ska du ta dig ut.




Stäng dörren till elden.



Ring 112 och larma om branden.

Gå aldrig ut i ett trapphus fyllt med rök

En lägenhetsdörr klarar sig ungefär 30 minuter utan att börja brinna om det brinner utanför. Gå aldrig ut i trapphuset om det är fyllt med rök. Använd inte hissen när det brinner.



Om det brinner hos någon annan och det är rök i trapphuset ska du stanna i din lägenhet.

Håll dörren stängd. Ring 112 och larma om branden.

Räddningstjänsten hjälper dig om du behöver komma ut.



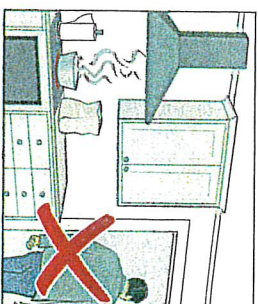
Aktiv mot **BRAND**

Publ.nr MSB871 - reviderad januari 2017 www.msb.se

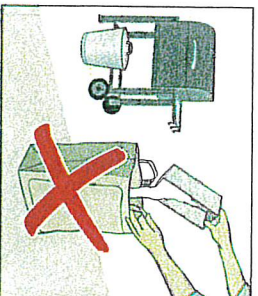
Skydda dig mot brand hemma

Minska risken för brand


Om det brinner hemma beror det oftast på vanliga saker vi använder hemma. Så här kan du minska risken för brand hemma:



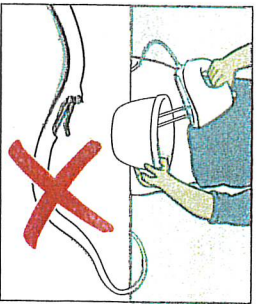
Lägg inte saker som kan börja brinna nära eller på spisen. Gå inte ifrån spisen när den är på. Skaffa gärna en spisvakt som stänger av spisen efter en stund.



Aska, kol och liknande från öppna spisar eller grillar ska du lägga i en metallburk med lock. Stäng aldrig varm aska i soppsåsen.




Gå aldrig ifrån stearinljus som brinner. Släck tända ljus innan du går ut ur rum. Ställ inte tända ljus nära sådant som kan börja brinna.



Använd inte elektriska apparater med trasiga sladdar eller kontakter.



Ställ inte elektriska element för nära sådant som kan börja brinna, till exempel kläder.



I trapphuset får du inte ställa sådant som kan börja brinna, till exempel sopor, tidningar, lädor eller barnvagnar. Se till att dörrar till källare och vind är låsta.

Bra tips!

- Rök inte i sängen eller där du kan sova.
- Håll vatten i askkoppen innan du tömmer den.
- Se till att barn inte får tag på tändstickor eller tändare.



Aktiv mot **BRAND**

Kampanjen Aktiv mot brand är ett samarbete mellan myndigheter, försäkrings-, bostads- och brandskyddsbranscherna samt kommunernas räddningstjänster. Läs mer om hur du skyddar dig mot brand på www.DinSäkerhet.se/brand